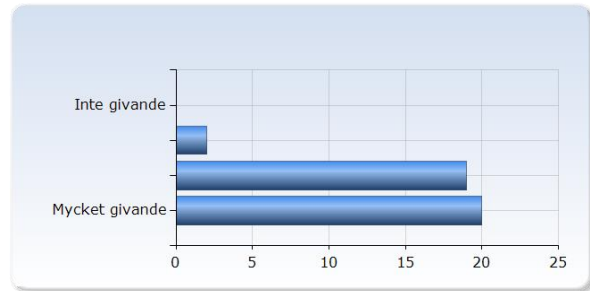


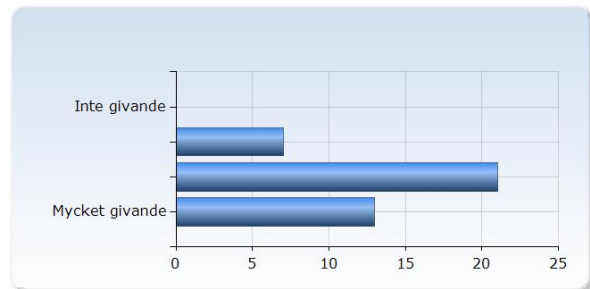
# Utvärdering av Kemi för alla 1-2 oktober

Antal svar: 41

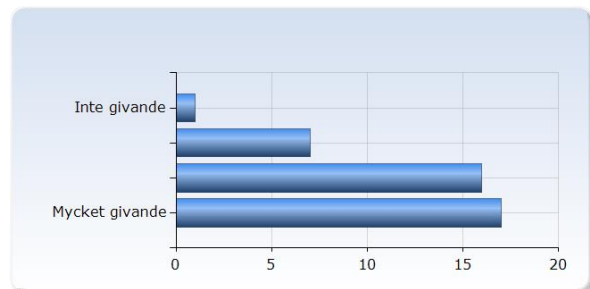
Hur upplevde du konferensen som helhet?	Antal svar
Inte givande	0 (0,0%)
	2 (4,9%)
	19 (46,3%)
Mycket givande	20 (48,8%)
Summa	41 (100,0%)



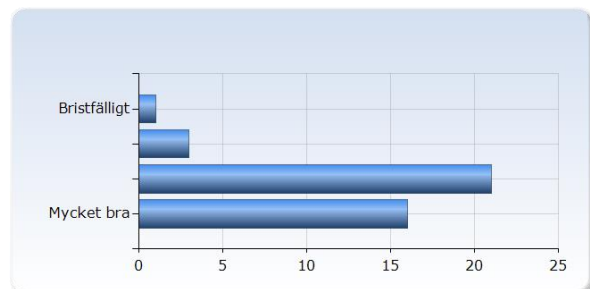
2. Hur upplevde du föreläsningarna?	Antal svar
Inte givande	0 (0,0%)
	7 (17,1%)
	21 (51,2%)
Mycket givande	13 (31,7%)
Summa	41 (100,0%)



3. Hur upplevde du workshoppassen?	Antal svar
Inte givande	1 (2,4%)
	7 (17,1%)
	16 (39,0%)
Mycket givande	17 (41,5%)
Summa	41 (100,0%)



4. Hur fungerade det praktiska kring konferensen?	Antal svar
Bristfälligt	1 (2,4%)
	3 (7,3%)
	21 (51,2%)
Mycket bra	16 (39,0%)
Summa	41 (100,0%)



5. Hur intresserad är du av fler konferenser i samma stil som "Kemi för alla"?	Antal svar
Inte alls intresserad	0 (0,0%)
	2 (4,9%)
	6 (14,6%)
Mycket intresserad	33 (80,5%)
Summa	41 (100,0%)

